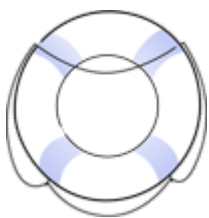


Инструкция чек-лист по самостоятельному входу в процедуру банкротства



Бесплатная помощь и консультация по контактам:

- [Telegram](#)
- [WhatsApp](#)
- [Сайт](#)
- [Форма для генерации документов](#)

1. Проверяем готовность.

Проверяем еще раз все заявленные сведения по форме и убедимся, что:

1. Вы указали всех своих кредиторов и хотя бы примерные суммы задолженности перед ними;
2. Вы не имеете какого-либо имущества, которое может быть выявлено в ходе банкротства гражданина и реализовано в ходе процедуры, либо Вы готовы к продаже такого имущества в рамках процедуры банкротства;
3. Вы и Ваш(а) супруг(а) не совершали в течение последних трёх лет сделок, направленных на отчуждение (продажу, дарение, мену) своего имущества, либо такие сделки совершены на рыночных условиях, оплата по сделке Вам поступила, и они не вызовут подозрений у суда, финансового управляющего или конкурсных кредиторов;
4. Вы не совершали в течение последних трёх лет крупных переводов по своим банковским счетам в пользу иных лиц, друзей, родственников, либо такие переводы носят бытовой характер и могут быть объяснены;
5. Вы понимаете, что после признания Вас банкротом, Вы не сможете пользоваться своими банковскими картами на протяжении всего срока банкротства. После завершения банкротства, разумеется, все карты будут разблокированы;
6. Вы понимаете, что заработная плата подлежит включению в конкурсную массу, за исключение прожиточного минимума, который необходимо будет получать у финансового управляющего;
7. Вы осознаете ограничения, которые будут применяться к Вам после завершения процедуры реализации имущества гражданина, предусмотренные статьей 213.30 ФЗ «О несостоятельности (банкротстве)», **а именно:**
 - В течение пяти лет с даты завершения в отношении Вас процедуры реализации имущества Вы не вправе принимать на себя обязательства по кредитным договорам и (или) договорам займа без указания на факт своего банкротства;
 - В течение пяти лет с даты завершения процедуры реализации имущества или прекращения производства по делу о Вашем банкротстве, Вы не можете быть подвергнуты возбуждению дела о банкротстве по Вашей инициативе;
 - В течение трех лет с даты завершения процедуры реализации имущества, Вы не имеете права занимать должности в органах управления юридического лица или иным образом участвовать в управлении юридическим лицом, если иное не установлено настоящим Федеральным законом.
 - В течение десяти лет с даты завершения процедуры реализации имущества, Вы не имеете права занимать должности в органах управления кредитной организации или иным образом участвовать в управлении кредитной организацией.
 - В течение пяти лет с даты завершения процедуры реализации имущества, Вы не имеете права занимать должности в органах управления страховой организации,



негосударственного пенсионного фонда, управляющей компании инвестиционного фонда, паевого инвестиционного фонда и негосударственного пенсионного фонда, или микрофинансовой компании, или иным образом участвовать в управлении такими организациями.

Сбор документов.

В общем виде список документов, необходимый для начала банкротства физического лица выглядит следующим образом:

1. Личные документы:

- Паспорт – копия ВСЕХ страниц;
- ИНН;
- СНИЛС;

Как собрать:

Если этих документов у Вас каким-то образом нет, разберем как получить ИНН и СНИЛС.

Впервые получить свидетельство ИНН можно в любой налоговой инспекции или МФЦ, просто выбираете на карте самый удобный для Вас и обращаетесь туда. В случае, если свидетельство ИНН утеряно, то можно восстановить, обратившись в любую налоговую инспекцию или МФЦ. Для восстановления ИНН потребуется оплатить государственную пошлину в размере 300 рублей. Для получения или восстановления свидетельства ИНН потребуется паспорт

Впервые получить свидетельство СНИЛС можно в любом отделении Пенсионного фонда или МФЦ. Вам дадут анкету, которую нужно заполнить. После этого в отделении Пенсионного фонда выдадут свидетельство СНИЛС, а в МФЦ укажут дату, когда можно будет забрать свидетельство. Для восстановления СНИЛС также нужно обратиться в отделение Пенсионного фонда или МФЦ. Восстановление СНИЛС производится бесплатно.

Если у Вас имеются скан копии этих документов их будет достаточно.

Также узнать о способах получить свидетельства ИНН и СНИЛС можно на портале Госуслуг, например, написав запрос в чат-боте.

2. Документы, подтверждающие наличие задолженности и наличие срочной и просроченной задолженности по каждому кредитору:

- кредитные договоры, договоры займа и т.д.;
- справки о размере задолженности, включая пени и штрафы;
- решения судов о взыскании с Вас задолженности (при наличии);

Как собрать:

- Кредитные организации (банки, микрофинансовые организации):

Самый простой способ получить необходимые документы о задолженности перед кредитной организацией – выгрузить их из личного кабинета. Большинство банков имеют мобильное приложение или банк-клиент, через которые можно выгрузить необходимые документы или написать в поддержку, чтобы Вам всё подготовили и направили по электронной почте.



В случае, если по каким-то причинам не получится запросить документы дистанционно через личный кабинет, нужные документы можно получить, обратившись в отделение банка с запросом о выдаче копии кредитного договора, справки об остатке задолженности. Запрос можно направить Почтой России, либо сдать в канцелярию в отделении банка. Если Вы намерены обращаться с запросом в отделение банка, можно уточнить у операциониста возможность получить документы сразу же.

На портале Госуслуг также можно запросить кредитную историю и бюро кредитных историй. В разделе «Справки Выписки» выбрать «Поиск бюро с вашей кредитной историей».

The screenshot shows the Gosuslugi website interface. At the top, there is a navigation bar with the logo 'госуслуги' and a dropdown menu 'Гражданам'. Below this is a blue navigation bar with icons and labels for various services: 'Популярные услуги', 'Здоровье', 'Справки Выписки', 'Пенсии Пособия', 'Транспорт Права', and 'Семья'. The main content area is white and lists various services under different categories. The 'Справки Выписки' category is expanded, showing a list of services. The service 'Поиск бюро с вашей кредитной историей' is highlighted with a red rectangular box.

- Налоговая инспекция:

Задолженность по обязательным платежам (налогам и сборам, включая пени и штрафы) можно узнать на официальном сайте ФНС РФ¹. Входите в личный кабинет с помощью аккаунта Госуслуг и подаете обращение, в котором просите сообщить состояние расчетов с бюджетом по всем налогам и сборам.

Задолженность перед бюджетом также можно запросить, направив запрос в налоговую инспекцию по месту учета. Запрос можно направить Почтой России, вручить в канцелярии,

¹ <https://www.nalog.gov.ru>



Сервис самостоятельного банкротства

Бесплатная помощь

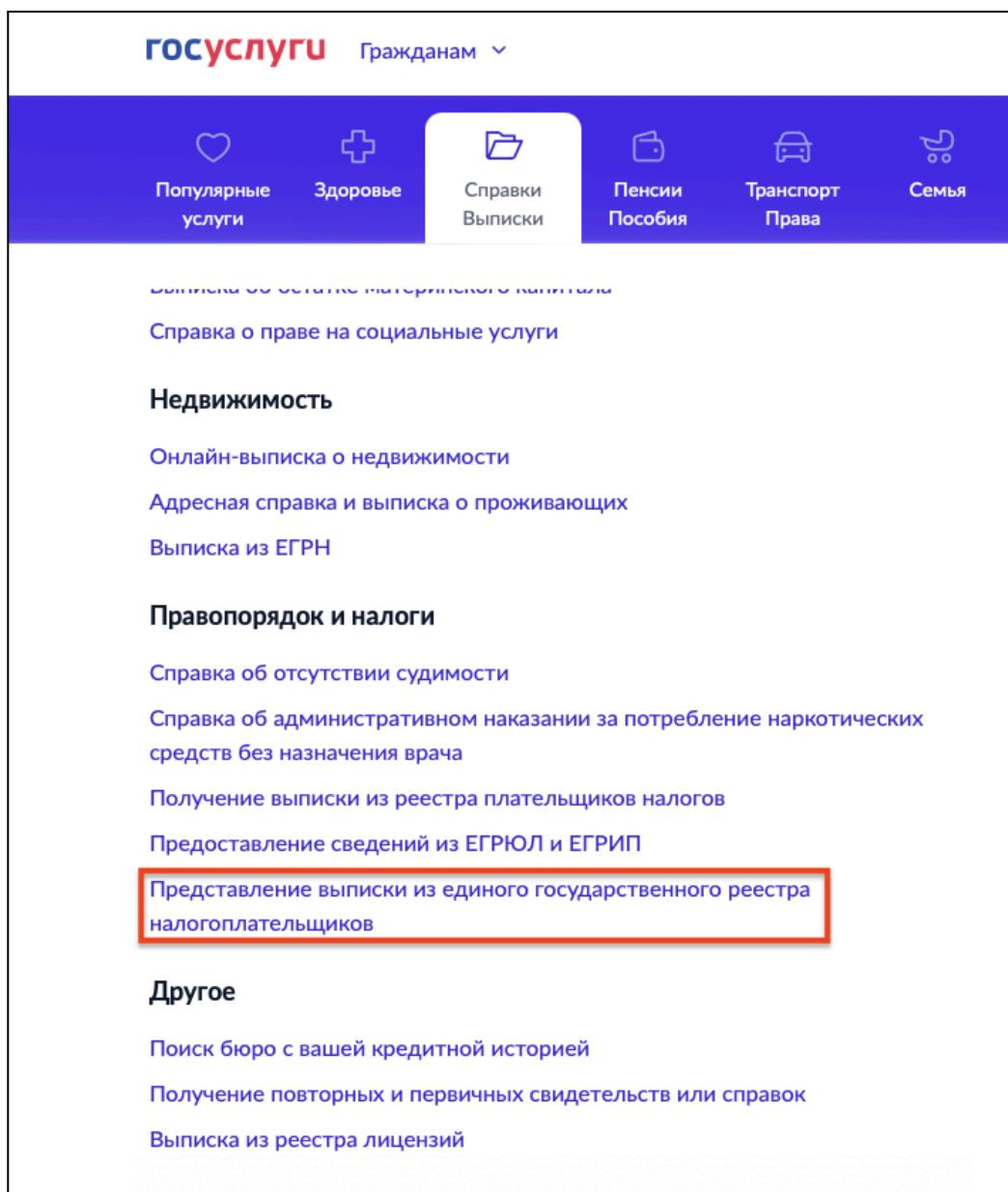
[Сайт](#)

[Telegram](#)

[WhatsApp](#)

или через электронный сервис на сайте ФНС РФ². В запросе можно указать на необходимость предоставления сведений об открытых и закрытых банковских счетах за последние три года, об объектах налогового учета, а также о доходах, полученных в течение последних 3 лет.

О задолженности перед бюджетом можно также узнать на портале Госуслуг в разделе «Справки Выписки» выбрать «Представление выписки из единого государственного реестра налогоплательщиков». При заполнении формы выписки выберите полную выписку.



3. Сведения об имуществе (в том числе совместное имущество супругов), а также об имевшемся имуществе:

- Копия свидетельства (выписки) о праве собственности на недвижимое имущество;
- Копия ПТС на авто;

² https://www.nalog.gov.ru/rn77/service/obr_fts/other/



- Копии иных документов, подтверждающих право собственности на имущество, подлежащее государственной регистрации;
- справки из государственных органов о наличии имеющегося (имевшегося) имущества.

Как собрать:

Достаточно будет собрать документы о праве собственности на имущество из ГИБДД и Росреестра. Пакета этих документов будет достаточно для рассмотрения заявления о признании Должника банкротом. И даже, если у Вас имущества нет и никогда не было, эти документы все равно нужно будет предоставить суду совместно с заявлением.

- ГИБДД:

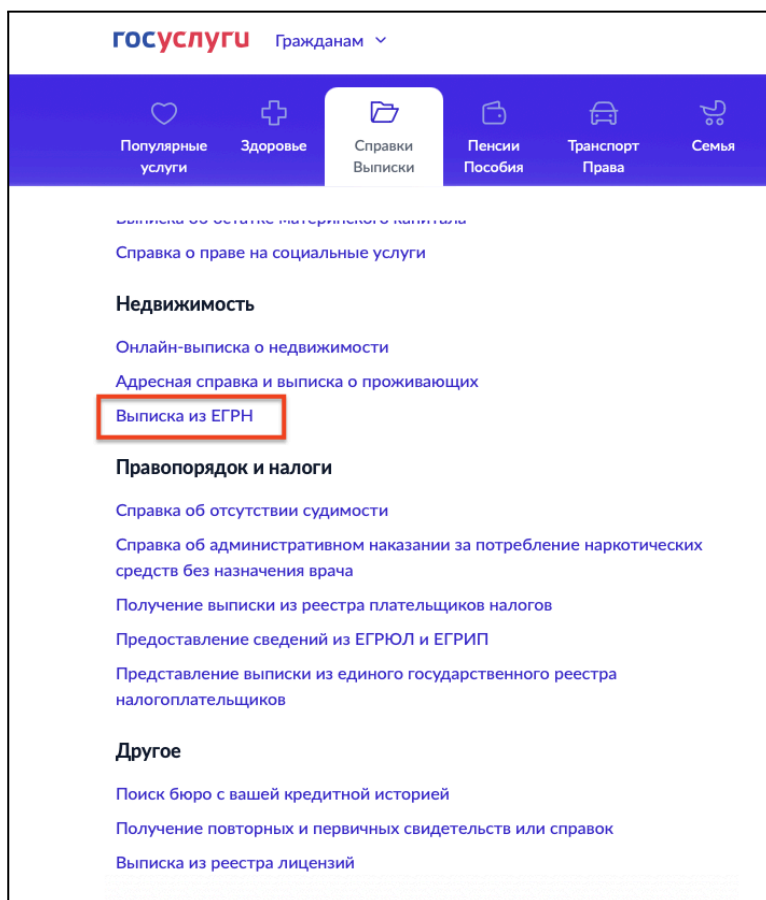
Для получения справки из ГИБДД о зарегистрированных и снятых с учета в последние 3 года транспортных средствах необходимо направить запрос, в котором просите предоставить сведения об автотранспортных средствах, зарегистрированных за Вами и снятых с учета за последние 3 года, с приложением копий документов, на основании которых совершались регистрационные действия.

- Росреестр:

Для получения сведений из Росреестра необходимо сделать запрос «о правах отдельного лица на имеющиеся (имевшиеся) у него объекты недвижимого имущества». Это точное название запроса, который можно назвать в МФЦ и попросить оформить такой запрос в отношении Вас. Также запрос можно оформить через личный кабинет на сайте Росреестра³.

Запросить выписку можно также через Госуслуги. В разделе «Справки Выписки» выбрать «Выписка из ЕГРН». Далее необходимо будет выбрать «Запросить сведения из ЕГРН», далее – «О правах лица на его объекты недвижимости».

³ <https://rosreestr.gov.ru>



- Правоустанавливающие документы (договоры о приобретении имущества) на транспортные средства и недвижимость у Вас уже должны быть, и их копии необходимо будет приложить к заявлению.

4. Документы о совершенных сделках с движимым и недвижимым имуществом, ценными бумагами, долями в уставных капиталах и иных сделках на сумму свыше трехсот тысяч рублей за последние 3 года:
 - Договор о приобретении или отчуждении имущества, акты приема-передачи к нему, иные документы, относящиеся к сделке;
 - Документы, подтверждающие оплату по Договору;
 - В случаях, если какое-либо имущество было продано, и впоследствии на вырученные деньги приобретено иное новое имущество взамен (например, продано транспортное средство и впоследствии куплено новое) – предоставить письменные пояснения по таким сделкам в произвольном виде с приложением документов по всем сделкам цепочки;
 - Пояснения каким образом расходовались денежные средства, вырученные от сделки.

Как собрать:

Данные документы у Вас уже должны быть, но если они каким-то образом оказались утрачены, то можно обратиться в государственный орган, осуществляющий регистрацию сделок с имуществом, которое являлось предметом сделки. Для восстановления документов о продаже транспортных средств можно обратиться в ГИБДД, недвижимого



имущества – Росреестр, посредством МФЦ или личный кабинет на сайте Росреестра и т.д. Также копии документов можно запросить у второй стороны сделки.

Данные документы не являются обязательными для подачи заявления о признании Должника банкротом, но могут быть очень важны для общего анализа ситуации (если до сих пор не принято окончательное решение о банкротстве) и для анализа финансового состояния Должника, который проводит финансовый управляющий в ходе дела о банкротстве. Во многом от результатов финансового анализа будет зависеть успех всего дела о банкротстве.

Таким образом, в случае отсутствия документов на данном этапе будет достаточно общего описания всех заключенных сделок, которое должно содержать сведения о дате сделки, об имуществе, которое является предметом сделки, второй стороне сделки, цене сделки, способах расчета.

5. Сведения о супруге (при наличии)

- свидетельство о заключении брака;
- свидетельство о расторжении брака (если оно выдано в течение 3х лет до даты подачи заявления);
- копия брачного договора (при наличии);
- копия соглашения/судебного акта о разделе общего имущества супругов (при наличии);

6. Свидетельство о рождении ребенка (при наличии)

7. Выписка из реестра акционеров (участников) юридического лица, акционером (участником) которого является гражданин (при наличии);

Как собрать:

- Общества с ограниченной ответственностью:

Для обществ с ограниченной ответственностью достаточно будет приложить к заявлению выписку из ЕГРЮЛ, которую можно скачать с официального сайта ФНС РФ⁴;

- Акционерные общества:

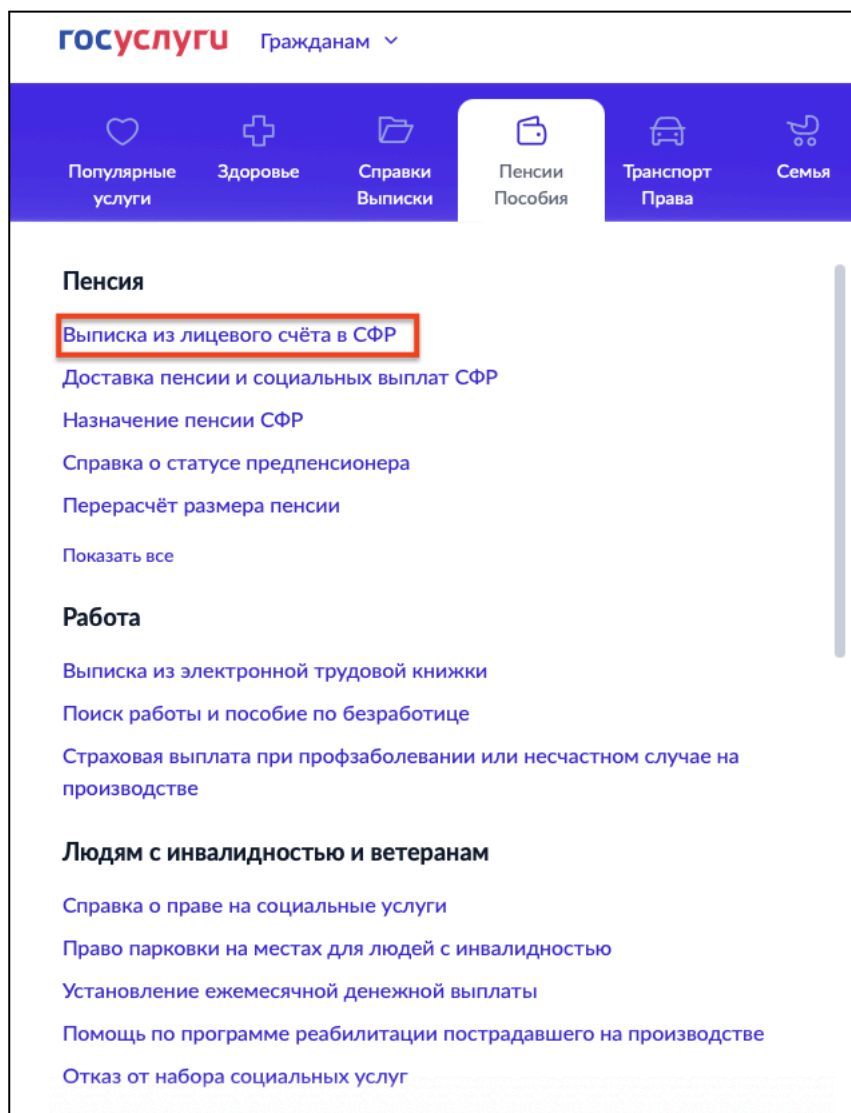
Если Вы являетесь участником акционерного общества, то выписку из реестра акционеров можно запросить у реестродержателя.

8. Выписка из лицевого счета застрахованного лица

Как собрать:

Выписка предоставляется в отделениях Пенсионного Фонда России, или в МФЦ в течение 10 дней, либо можно заказать в электронном виде на портале госуслуг (делается в течение 1 дня). Раздел «Пенсии Пособия», выбрать «Выписка из лицевого счёта в СФР».

⁴ <https://egrul.nalog.ru>



9. Сведения о полученных физическим лицом доходах и об удержанных суммах налога за трехлетний период

- справки 2-НДФЛ за последние 3 года;
- Копии налоговых деклараций индивидуального предпринимателя с отметкой налогового органа за последние 3 года, если Вы были зарегистрированы как ИП;

Как собрать:

- Справки 2-НДФЛ может предоставить работодатель, либо можно запросить в налоговой инспекции (о чем описано в п.2);

- Копии налоговых деклараций ИП должны быть у Вас или у Вашего бухгалтера. Можно также запросить в налоговой инспекции.

10. Трудовая книжка (все страницы)

Как собрать:



Сервис самостоятельного банкротства

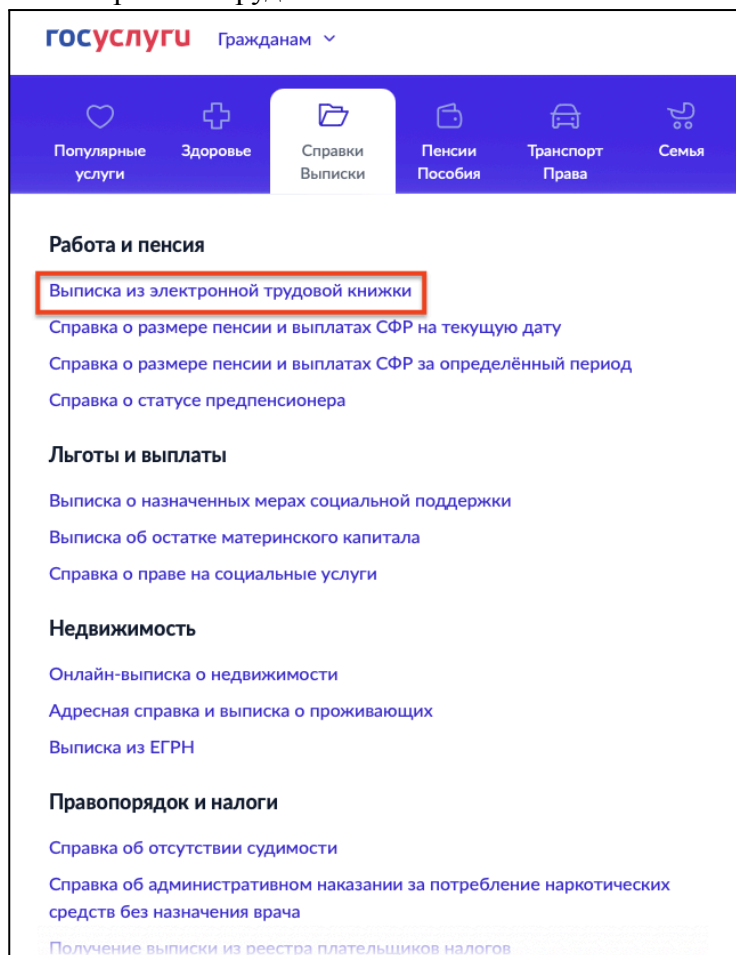
Бесплатная помощь

[Сайт](#)

[Telegram](#)

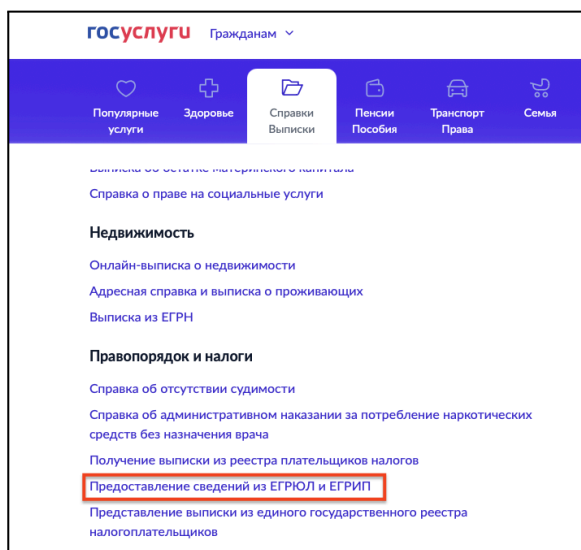
[WhatsApp](#)

В электронном виде выписку из электронной трудовой книжке можно получить на портале госуслуг в течение одного дня. Раздел «Справки Выписки», выбрать «Выписка из электронной трудовой книжки».



10.1 Справка об отсутствии статус индивидуального предпринимателя

Если Вы не зарегистрированы в качестве индивидуального предпринимателя, то на Госуслугах можно получить справку об отсутствии статуса индивидуального предпринимателя. Раздел «Справки Выписки», выбрать «Предоставление сведений из ЕГРЮЛ и ЕГРИП», при выборе реестра указываем ЕГРИП. Если статус индивидуального предпринимателя есть, тут же можно получить выписку из ЕГРИП, которую также будет необходимо приложить к заявлению.



11. Банковские документы

- справка о наличии счетов/вкладов;
- выписка по операциям за последние 3 года;
- справки об остатках денежных средств;

Как собрать:

В этом разделе мы говорим о Ваших дебетовых счетах. Порядок действий такой же, как и при сборе документов о задолженности, только Вашей целью здесь является получение справок о наличии счетов, об остатке по счетам и выписки по счету за последние 3 года.

Если Вы пользуетесь интернет-банком или мобильным приложением постарайтесь получить необходимые документы там.

Если по каким-то причинам не получится запросить документы дистанционно через личный кабинет, нужные документы можно получить, обратившись в отделение банка с запросом о выдаче справки о счетах и остатках на счете, выписки по счетам. Запрос можно направить Почтой России, либо сдать в канцелярию в отделении банка. Если Вы намерены обращаться с запросом в отделение банка, можно уточнить у операциониста возможность получить документы сразу же.

Очень важно: если Вы получили выписку по счету или справку об остатке по счетам, где указан **НЕ** нулевой остаток на последнюю дату, то после подачи такой справки в суд денежные средства, которые остались на счете не используйте. Постарайтесь заказывать справки и выписки таким образом, чтобы остаток денежных средств составлял 0-00 (ноль рублей ноль копеек).

В идеале все счета дебетовые и зарплатные закрыть и перейти на наличный расчет, как это будет после введения процедуры реализации имущества гражданина.



2. Подаем заявление о признании Должника банкротом с ходатайством о введении процедуры реализации имущества гражданина.

Итак, все документы собраны, решения приняты. Можно подавать заявление о признании Должника банкротом в арбитражный суд.

Но, прежде чем подавать заявление в суд необходимо совершить еще несколько действий, а именно:

- Оплатить государственную пошлину за рассмотрение дела о банкротстве в размере 300 рублей;
- Внести на депозитный счет арбитражного суда сумму в размере 25 000 рублей для выплаты вознаграждения финансового управляющего;
- Направить всем кредиторам копию заявления о признании Должника банкротом.

Оплата государственной пошлины.

Получить актуальные реквизиты для оплаты государственной пошлины можно на сайте арбитражного суда региона, в котором Вы проживаете (зарегистрированы).

Чтобы не блуждать по сайту суда, самый простой способ найти сразу нужную Вам информацию о госпошине, написав в любом поисковике «арбитражный суд РЕГИОН калькулятор госпошины».

Рассмотрим на конкретном примере. Предположим, Должник (Иванов И.И.) проживает в Ивановской области, а значит и дело о банкротстве будет рассматриваться в Арбитражном суде Ивановской области. Соответственно, всю информацию лучше всего брать непосредственно с сайта Арбитражного суда Ивановской области.



Сервис самостоятельного банкротства

Бесплатная помощь

[Сайт](#) [Telegram](#) [WhatsApp](#)

Пишем в поисковике «арбитражный суд ивановской области калькулятор

Арбитражный суд
Ивановской области

О суде Судьи Карточка деп Регистрации Перерывы Практика Процесс Получить документ Меню

Процесс

Калькулятор госпошлины

Подана искового заявления
Порядок ознакомления с материалами дела
Упрощенное производство
Государственная пошлина
Образец платежного поручения
Калькулятор суммы задолженности
Видеоконференц-связь
Проведение судебных заседаний с использованием системы веб-конференции
Порядок доступа к оригиналам судебных актов в КАД
Обжалование судебных актов
Депозитный счет
Примирительные процедуры
Регламент по работе с депозитным счетом
Третейские суды
Интернет трансляции судебных заседаний

Реквизиты для уплаты госпошлины

Банк получателя
ОТДЕЛЕНИЕ ТУЛА БАНКА РОССИИ/УФК по Тульской области г. Тула

БИК банка получателя
017003983

Банковский счет получателя
(15 поле платежного поручения)
40102810445370000059

Казначейский счет получателя
(17 поле платежного поручения)
0310064300000018500

Истец:
 Физическое лицо
 Юридическое лицо

Тип заявления:
 Заявление имущественного характера
 Заявление о выдаче судебного приказа
 Заявление неимущественного характера
 Надзорная жалоба
 Апелляционная и (или) кассационная жалоба
 Прочие

Сумма иска:
0 рублей

Введите сумму иска.

PRAVO TECH Телефон доверия: (4932) 29-29-50 Канцелярия: телефон/факс: (4932) 42-96-65

Поиск по сайту

госпошлины» и кликаем по первой ссылке.

Должна открыться страница следующего содержания.



Сервис самостоятельного банкротства

Бесплатная помощь

[Сайт](#)

[Telegram](#)

[WhatsApp](#)

Слева внизу уже указаны реквизиты для оплаты госпошлины, но мы пойдем дальше. Выбираем Истец – физическое лицо, тип заявления - заявление неимущественного характера. Далее в списке ищем «Заявление о признании должника несостоятельным (банкротом)» и выбираем его. Должно получиться так.



Арбитражный суд Ивановской области

Процесс

Заполнение платежного поручения для физических лиц

И з в е щ е н и е

УФК по Тульской области (МИ ФНС России по управлению долгом)
(наименование получателя платежа)

7727406020 770801001 03100643000000018500
(ИНН получателя платежа) (КПП получателя платежа) (номер счета получателя платежа)

ОТДЕЛЕНИЕ ТУЛА БАНКА РОССИИ/УФК по Тульской области, г. Тула 017003983
(наименование банка получателя платежа) (БИК получателя платежа)

Кор.сч. 40102810445370000059 24701000 (Код ОКТМО)

18210801000011050110
(наименование платежа плательщика) (код бюджетной классификации)

Ф.И.О. плательщика

Адрес плательщика

Сумма иска 0 руб. Сумма гос. пошлины 300 руб.

Итого 300 руб. «8» апреля 2023

С условиями приема указанной в платежном документе суммы, в т.ч. с суммой взимаемой платы за услуги банка, ознакомлен и согласен.

Кассир Подпись плательщика

Банк получателя
ОТДЕЛЕНИЕ ТУЛА БАНКА РОССИИ/УФК по Тульской области г. Тула

БИК банка получателя
017003983

Банковский счет получателя
(15 поле платежного поручения)
40102810445370000059

Казначейский счет получателя
(17 поле платежного поручения)
03100643000000018500

КБК 18210801000011050110

Ф.И.О. плательщика

Сумма иска

Наименование платежа

Адрес плательщика

Размер государственной пошлины 300

Сохранить PDF Печать

PRAVO TECH Телефон доверия: (4932) 29-29-50 Канцелярия: телефон/факс: (4932) 42-96-65

Поиск по сайту

И нажимаем «Заполнить квитанция для оплаты». На следующей странице заполняем поля «Ф.И.О. плательщика» и «Адрес плательщика», сумму иска и наименование платежа можно не указывать.

И сохраняем PDF файл. Теперь у Вас есть заполненное платежное поручение, с которым можно сходить в банк и оплатить его.

Также Вы можете оплатить госпошлину через мобильное приложение или интернет-банк. При оплате таким способом внимательно заполняйте все реквизиты, а лучше копируйте их. Если будет присутствовать поле назначения платежа, то там можно написать: «Оплата государственной пошлины за рассмотрение Арбитражным судом Ивановской области заявление о признании Иванова И.И. банкротом».

Квитанцию об оплате в банке сохраните, ее нужно будет приложить к заявлению. Из интернет-банка квитанцию можно будет скачать.



Оплата на депозитный счет арбитражного суда.

Арбитражный суд
Ивановской области

О суде Судьи Карточка дел Расписания Перекрытия Практика Процесс Подать документ Меню

Процесс Калькулятор госпошлины

Подана искового заявления
Порядок ознакомления с материалами дела
Упрощенное производство
Государственная пошлина
Образец платежного поручения
Калькулятор суммы задолженности
Видеоконференц-связь
Проведение судебных заседаний с использованием системы веб-конференции
Порядок доступа к оригиналам судебных актов в КАД
Обжалование судебных актов
Депозитный счет
Примирительные процедуры
Регламент по работе с депозитным счетом
Третейские суды
Интернет трансляции судебных заседаний

Истец:
 Физическое лицо
 Юридическое лицо

Тип заявления:
 Заявление имущественного характера
 Заявление о выдаче судебного приказа
 Заявление неимущественного характера
 Надзорная жалоба
 Апелляционная и (или) кассационная жалоба
 Прочее

Сумма иска:
0 рублей

Введите сумму иска.

Реquisites для уплаты госпошлины

Банк получателя
ОТДЕЛЕНИЕ ТУЛА БАНКА РОССИИ/УФК по Тульской области г. Тула

БИК банка получателя
017003983

Банковский счет получателя
(15 поле платежного поручения)
40102810445370000059

Казначейский счет получателя
(17 поле платежного поручения)
0310064300000016500

PRAVO TECH Телефон доверия: (4932) 29-29-50 Канцелярия: телефон/факс: (4932) 42-96-65 Поиск по сайту

Теперь, когда госпошлина оплачено, нужно внести денежные средства для выплаты вознаграждения финансовому управляющему на депозитный счет арбитражного суда. Для этого вернемся к странице калькулятора госпошлины, на которую попадаем из поисковика.

На странице есть раздел – Депозитный счет, кликаем на него. На следующей странице – «Порядок перечисления средств на депозитный счет» будут приведены коды НПА (коды нормативно правового акта). Убеждаемся, что код НПА, который нас интересует должен быть – 0030 (Денежные средства в порядке исполнения положений Федерального закона от 26 октября 2002 № 127-ФЗ «О несостоятельности (банкротстве)») и переходим на вкладку заполнение платежного поручения.

На странице «Заполнение платежного поручения» заполняем поля: Наименование плательщика, ИНН плательщика, расчетный счет, сумма в рублях (ставим 25000), выбираем из списка код НПА (0030). И сохраняем PDF файл. Назначение платежа мы предлагаем указывать следующее: «Перечисление средств на депозитный счет Арбитражного суда Ивановской области для выплаты вознаграждения финансового управляющего за проведение процедуры банкротства Иванова И.И.»



Сервис самостоятельного банкротства

Бесплатная помощь

[Сайт](#) [Telegram](#) [WhatsApp](#)

Оплачиваем в отделении банка или через мобильное приложение (интернет-банк).

Подана искового заявления	Порядок перечисления средств	Заполнение платежного поручения												
Порядок ознакомления с материалами дела	<p>В связи с вступлением в силу Порядка санкционирования операций со средствами, поступающими во временное распоряжение получателей средств федерального бюджета, утвержденного приказом Министерства финансов Российской Федерации от 23 июня 2020 № 119н, при внесении в банк наличных денежных средств для перечисления на депозитный счет суда с 01.01.2022 необходимо указывать код нормативного правового акта (код НПА), в соответствии с перечнем федеральных законов, иных нормативно-правовых актов Российской Федерации:</p> <ul style="list-style-type: none">- в платежном поручении код НПА необходимо указывать в поле «22»;- при внесении денежных средств через банкомат код НПА следует указывать в реквизите «код НПА»;- в объявлении на взнос наличными (код формы по ОКУД 0402001) при внесении наличных денег в кассу банка код НПА необходимо указывать в реквизите «код НПА». <p>В случае отсутствия в платежном документе кода НПА денежные средства учитываются Федеральным Казначейством, как невыясненные поступления, и на депозитном счете Арбитражного суда Ивановской области отражаться не будут.</p> <p>Перечень федеральных законов, иных нормативных правовых актов Российской Федерации, определяющих основания для поступления, возврата или перечисления средств, поступающих во временное распоряжение получателей средств федерального бюджета</p> <table border="1"><thead><tr><th>Код НПА</th><th>Федеральный закон (наименование, номер, дата)</th><th>Вид денежных средств</th></tr></thead><tbody><tr><td>0026</td><td>Арбитражный процессуальный кодекс Российской Федерации</td><td>Денежные средства, являющиеся предметом залога, денежные средства взамен принятых судом мер по обеспечению иска (вносятся ответчиками); денежные средства для обеспечения возмещения судебных издержек, связанных с рассмотрением гражданского дела, арбитражного дела или административного дела;</td></tr><tr><td>0030</td><td>Федеральный закон от 26 октября 2002 № 127-ФЗ «О несостоятельности (банкротстве)»</td><td>денежные средства в качестве встречного обеспечения при рассмотрении федеральным арбитражным судом заявлений о принятии обеспечительных мер и ходатайств с приостановлением исполнения судебного акта при их рассмотрении федеральным арбитражным судом апелляционной или кассационной инстанции, а также денежные средства в целях обеспечения поворота исполнения на случай отмены решения суда (встречного обеспечения)</td></tr><tr><td>0030</td><td>Федеральный закон от 26 октября 2002 № 127-ФЗ «О несостоятельности (банкротстве)»</td><td>Денежные средства в порядке исполнения положений Федерального закона от 26 октября 2002 № 127-ФЗ «О несостоятельности (банкротстве)»</td></tr></tbody></table>		Код НПА	Федеральный закон (наименование, номер, дата)	Вид денежных средств	0026	Арбитражный процессуальный кодекс Российской Федерации	Денежные средства, являющиеся предметом залога, денежные средства взамен принятых судом мер по обеспечению иска (вносятся ответчиками); денежные средства для обеспечения возмещения судебных издержек, связанных с рассмотрением гражданского дела, арбитражного дела или административного дела;	0030	Федеральный закон от 26 октября 2002 № 127-ФЗ «О несостоятельности (банкротстве)»	денежные средства в качестве встречного обеспечения при рассмотрении федеральным арбитражным судом заявлений о принятии обеспечительных мер и ходатайств с приостановлением исполнения судебного акта при их рассмотрении федеральным арбитражным судом апелляционной или кассационной инстанции, а также денежные средства в целях обеспечения поворота исполнения на случай отмены решения суда (встречного обеспечения)	0030	Федеральный закон от 26 октября 2002 № 127-ФЗ «О несостоятельности (банкротстве)»	Денежные средства в порядке исполнения положений Федерального закона от 26 октября 2002 № 127-ФЗ «О несостоятельности (банкротстве)»
Код НПА			Федеральный закон (наименование, номер, дата)	Вид денежных средств										
0026			Арбитражный процессуальный кодекс Российской Федерации	Денежные средства, являющиеся предметом залога, денежные средства взамен принятых судом мер по обеспечению иска (вносятся ответчиками); денежные средства для обеспечения возмещения судебных издержек, связанных с рассмотрением гражданского дела, арбитражного дела или административного дела;										
0030			Федеральный закон от 26 октября 2002 № 127-ФЗ «О несостоятельности (банкротстве)»	денежные средства в качестве встречного обеспечения при рассмотрении федеральным арбитражным судом заявлений о принятии обеспечительных мер и ходатайств с приостановлением исполнения судебного акта при их рассмотрении федеральным арбитражным судом апелляционной или кассационной инстанции, а также денежные средства в целях обеспечения поворота исполнения на случай отмены решения суда (встречного обеспечения)										
0030			Федеральный закон от 26 октября 2002 № 127-ФЗ «О несостоятельности (банкротстве)»	Денежные средства в порядке исполнения положений Федерального закона от 26 октября 2002 № 127-ФЗ «О несостоятельности (банкротстве)»										
Упрощенное производство														
Государственная пошлина														
Образец платежного поручения														
Калькулятор суммы задолженности														
Видеоконференц-связь														
Проведение судебных заседаний с использованием системы веб-конференции														
Порядок доступа к оригиналам судебных актов в КАД														
Обжалование судебных актов														
Депозитный счет														
Примирительные процедуры														
Регламент по работе с депозитным счетом														
Третейские суды														
Интернет трансляции судебных заседаний														
Реквизиты для уплаты госпошлины														
Банк получателя ОТДЕЛЕНИЕ ТУЛА БАНКА РОССИИ/УФК по Тульской области г. Тула														
БИК банка получателя 017003983														
Банковский счет получателя (15 поле платежного поручения) 40102810445370000059														
Казначейский счет получателя (17 поле платежного поручения) 0310064300000018500														
Наименование получателя УФК по Тульской области (МИ ФНС России по управлению долгом)														

Квитанцию сохраняем или скачиваем, её нужно будет также приложить к заявлению.



Сервис самостоятельного банкротства

Бесплатная помощь

[Сайт](#)[Telegram](#)[WhatsApp](#)

<p>Подана искового заявления</p> <p>Порядок ознакомления с материалами дела</p> <p>Упрощенное производство</p> <p>Государственная пошлина</p> <p>Образец платежного поручения</p> <p>Калькулятор суммы задолженности</p> <p>Видеоконференц-связь</p> <p>Проведение судебных заседаний с использованием системы веб-конференции</p> <p>Порядок доступа к оригиналам судебных актов в КАД</p> <p>Обжалование судебных актов</p> <p>Депозитный счет</p> <p>Примирительные процедуры</p> <p>Регламент по работе с депозитным счетом</p> <p>Третейские суды</p> <p>Интернет трансляции судебных заседаний</p> <p>Реquisиты для уплаты госпошлины</p> <p>Банк получателя ОТДЕЛЕНИЕ ТУЛА БАНКА РОССИИ/УФК по Тульской области г. Тула</p> <p>БИК банка получателя 017003983</p> <p>Банковский счет получателя (15 поле платежного поручения) 40102810445370000059</p> <p>Казначейский счет получателя (17 поле платежного поручения) 0310064300000018500</p> <p>Наименование получателя УФК по Тульской области (МИ ФНС России по управлению долгом)</p>	<p>Порядок перечисления средств</p> <p>Заполнение платежного поручения</p> <p>Поступл. в банк плат. _____ Слिसано со сч. плат. _____</p> <p>ПЛАТЕЖНОЕ ПОРУЧЕНИЕ № _____ 08.04.2023 _____ Дата Вид платежа</p> <table border="1"><tr><td>Сумма прописью</td><td>КПП</td><td>Сумма</td><td>Сч. №</td><td>18220830340000052312</td></tr><tr><td>ИНН 373000555702</td><td></td><td></td><td>БИК</td><td></td></tr><tr><td>Иванов Иван Иванович</td><td></td><td></td><td>Сч. №</td><td></td></tr><tr><td>Платательщик</td><td></td><td></td><td>БИК</td><td>012406500</td></tr><tr><td>Банк плательщика</td><td></td><td></td><td>Сч. №</td><td></td></tr><tr><td>Отделение Иванова Банка России/УФК по Ивановской области г. Иваново</td><td></td><td></td><td>Сч. №</td><td>40102810645370000025</td></tr><tr><td>Банк получателя</td><td></td><td></td><td>Сч. №</td><td>0321264300000013300</td></tr><tr><td>ИНН 3730006473</td><td>КПП 370201001</td><td></td><td>Вид оп.</td><td>01</td><td>Срок плат.</td><td></td></tr><tr><td>УФК по Ивановской области (Арбитражный суд Ивановской области л/с 05331А90580)</td><td></td><td></td><td>Наз пл.</td><td></td><td>Очер. плат</td><td></td></tr><tr><td>Получатель</td><td></td><td></td><td>Код</td><td>выбрать код НПА:</td><td>Рез. поле</td><td></td></tr><tr><td></td><td>24701000</td><td></td><td></td><td></td><td></td><td></td></tr></table> <p>Перечисление средств на депозитный счет Арбитражного суда Ивановской области по делу ... за выплату вознаграждения финансового управляющего в размере 25 000 руб. 00 коп.</p> <p>Назначение платежа</p> <table border="1"><tr><td>Код</td><td>Назначение платежа</td><td>ФИО судьи</td><td>Номер дела</td><td>Сумма в рублях</td></tr><tr><td>выбрать код НПА:</td><td>ансового управляющего</td><td></td><td></td><td>25000</td></tr><tr><td>Наименование плательщика</td><td>Расчетный счет плательщика</td><td>ИНН плательщика</td><td>КПП плательщика</td><td></td></tr><tr><td>Иванов Иван Иванович</td><td>18220830340000052312</td><td>373000555702</td><td></td><td></td></tr><tr><td>Наименование банка</td><td>КС</td><td>БИК</td><td></td><td></td></tr><tr><td></td><td></td><td></td><td></td><td></td></tr></table> <p>Подписи _____ Отметки банка _____</p> <p>Сохранить PDF Печать</p>	Сумма прописью	КПП	Сумма	Сч. №	18220830340000052312	ИНН 373000555702			БИК		Иванов Иван Иванович			Сч. №		Платательщик			БИК	012406500	Банк плательщика			Сч. №		Отделение Иванова Банка России/УФК по Ивановской области г. Иваново			Сч. №	40102810645370000025	Банк получателя			Сч. №	0321264300000013300	ИНН 3730006473	КПП 370201001		Вид оп.	01	Срок плат.		УФК по Ивановской области (Арбитражный суд Ивановской области л/с 05331А90580)			Наз пл.		Очер. плат		Получатель			Код	выбрать код НПА:	Рез. поле			24701000						Код	Назначение платежа	ФИО судьи	Номер дела	Сумма в рублях	выбрать код НПА:	ансового управляющего			25000	Наименование плательщика	Расчетный счет плательщика	ИНН плательщика	КПП плательщика		Иванов Иван Иванович	18220830340000052312	373000555702			Наименование банка	КС	БИК							
Сумма прописью	КПП	Сумма	Сч. №	18220830340000052312																																																																																										
ИНН 373000555702			БИК																																																																																											
Иванов Иван Иванович			Сч. №																																																																																											
Платательщик			БИК	012406500																																																																																										
Банк плательщика			Сч. №																																																																																											
Отделение Иванова Банка России/УФК по Ивановской области г. Иваново			Сч. №	40102810645370000025																																																																																										
Банк получателя			Сч. №	0321264300000013300																																																																																										
ИНН 3730006473	КПП 370201001		Вид оп.	01	Срок плат.																																																																																									
УФК по Ивановской области (Арбитражный суд Ивановской области л/с 05331А90580)			Наз пл.		Очер. плат																																																																																									
Получатель			Код	выбрать код НПА:	Рез. поле																																																																																									
	24701000																																																																																													
Код	Назначение платежа	ФИО судьи	Номер дела	Сумма в рублях																																																																																										
выбрать код НПА:	ансового управляющего			25000																																																																																										
Наименование плательщика	Расчетный счет плательщика	ИНН плательщика	КПП плательщика																																																																																											
Иванов Иван Иванович	18220830340000052312	373000555702																																																																																												
Наименование банка	КС	БИК																																																																																												

PRAVO TECH Телефон доверия: (4932) 29-29-50 Канцелярия: телефон/факс: (4932) 42-96-65

Поиск по сайту



Промежуточный чеклист.

Сверим часы. На текущий момент у Вас уже не должно быть сомнений в своих действиях, Вы окончательно определились приступить к процедуре банкротства и иных выходов для решения своих финансовых проблем не видите.

Из документов у Вас уже должны быть отсканированы или откопированы документы:

№	Документ	Галочка для контроля
1	Личные документы (Паспорт, ИНН, СНИЛС)	<input type="checkbox"/>
2	Документы, подтверждающие наличие задолженности	<input type="checkbox"/>
3	Документы на имущество (или документы об отсутствии имущества)	<input type="checkbox"/>
4	Документы о сделках (или описание всех сделок)	<input type="checkbox"/>
5	Документы о браке (расторжении брака)	<input type="checkbox"/>
6	Документы о детях	<input type="checkbox"/>
7	Документы об участии в юридических лицах (при наличии таких фактов)	<input type="checkbox"/>
8	Выписка из ПФР	<input type="checkbox"/>
9	Справки о доходах или отчетность ИП	<input type="checkbox"/>
10	Трудовая книжка или выписка из электронной	<input type="checkbox"/>
11	Банковские документы, справки из налоговой	<input type="checkbox"/>
12	Квитанция об оплате государственной пошлины	<input type="checkbox"/>
13	Квитанция о внесении дренажных средств на депозит арбитражного суда	<input type="checkbox"/>
14	Заявление о признании Должника банкротом (вычитано и проверено)	<input type="checkbox"/>
15	Описи кредиторов и имущества (проверены)	<input type="checkbox"/>

Если все галочки проставлены, и сомнений ни в чем нет, то можно приступить к запуску большого проекта.



Направление кредиторам копии заявления о признании Должника банкротом и подача в суд.

Заявление о признании Должника банкротом (только п. 14 из чеклиста выше) нужно отправить всем известным кредиторам, которые у Вас также указаны в описи (п. 15).

Вы можете распечатать заявление в количестве Ваших кредиторов, запаковать в конверт и отправить заказным письмом. Квитанции об отправке нужно обязательно сохранить, они потребуются для доказательства извещения кредиторов. Копии квитанций нужно будет приложить к заявлению.

А здесь мы расскажем способ сделать это, не выходя из дома, используя сервис заказное письмо онлайн⁵.

Переходим по ссылке и входим в систему через Госуслуги. На открывшейся после авторизации странице нужно выбрать «Новое письмо».

Со следующей странице рассмотрим на конкретном примере, в котором нам поможет Должник Иванов И.И., у которого есть три кредитора: ПАО «Сбербанк», АО «Тинькофф» и налоговая инспекция в лице ОП №2 УФНС России по Ивановской области.

Итак, загружаем скан заявления о признании Должника банкротом и вводим всех кредиторов, добавляя одного за другим.

При вводе кредиторов в поле адрес получатель будет подставляться автоматически.

⁵ <http://zakaznoe.pochta.ru/>



Сервис самостоятельного банкротства

Бесплатная помощь

[Сайт](#) [Telegram](#) [WhatsApp](#)

Новое письмо заказное в организацию

Получатель
ПАО Сбербанк



ПАО СБЕРБАНК
117312, г Москва, Академический р-н, ул Вавилова, д 19
ИНН: 7707083893 КПП: 773601001

БАЙКАЛЬСКИЙ БАНК ПАО СБЕРБАНК
664011, Иркутская обл, г Иркутск, Кировский р-н, ул Нижняя Набережная, д 10
ИНН: 7707083893 КПП: 380843001

ДАЛЬНЕВОСТОЧНЫЙ БАНК ПАО СБЕРБАНК
680020, Хабаровский край, г Хабаровск, ул Гамарника, д 12
ИНН: 7707083893 КПП: 272143001

МОСКОВСКИЙ БАНК ПАО СБЕРБАНК
790001, Краснодарский край, г Краснодар, ул Гамарника, д 12
ИНН: 7707083893 КПП: 272143001

Добавить получателя вручную
Письмо будет доставлено в бумажном виде

- ✓ вложения должны быть в формате PDF, JPEG, PNG, TIFF, DOC, DOCX, XLS, XLSX
- ✓ Размер всех файлов не должен превышать 10 Мбайт
- ✓ Для бумажной доставки вложения не более 19 страниц
- ✓ Размер страниц А4 210x297

Заявление о признании Должника банкротом... 0.07mb

Или при помощи ИНН.



Сервис самостоятельного банкротства

Бесплатная помощь

[Сайт](#) [Telegram](#) [WhatsApp](#)

ПАО СБЕРБАНК

Название организации


Получатель
7710140679]

АО "ТИНЬКОФФ БАНК"
127287, г Москва, Савеловский р-н, ул Хуторская 2-я, д 38А стр 26
ИНН: 7710140679 КПП: 771301001

Добавить получателя вручную
Письмо будет доставлено в бумажном виде

Добавить получателя +


Адрес отправителя
620102, 620014, обл Свердловская, г Екатеринбург, ул Вайнера, д. 13



- ✓ Вложения должны быть в формате PDF, JPEG, PNG, TIFF, DOC, DOCX, XLS, XLSX
- ✓ Размер всех файлов не должен превышать 10 Мбайт
- ✓ Для бумажной доставки вложения не более 19 страниц
- ✓ Размер страниц А4 210x297

Заявление о признании Должника банкротом... 0.07mb

Стоимость отправления 155,40 ₺

Способ оплаты  Новая ...

С налоговыми инспекциями как раз ситуация сложнее. Подразделения налоговой службы не всегда есть в базе адресов.

В данном случае можно добавить получателя вручную, указать адрес и продолжить заполнять дальше.

Когда все кредиторы будут указаны ждем оплатить и отправить. Далее вводим банковскую карту и оплачиваем все письма. В нашем случае их три.

ПАО Сбербанк

Заказное • 117312, город Москва, ул. Вавилова, д.19

Вручено

После оплаты в течение нескольких часов сформируется чек и отчет об отправлении.



Сервис самостоятельного банкротства

Бесплатная помощь

[Сайт](#)

[Telegram](#)

[WhatsApp](#)

На главной странице переходим в исходящие и находим вкладку с письмом и нажимаем по ней.

□ ПАО Сбербанк
Заказное • 117312, город Москва, ул. Вавилова, д.19 Вручено

Адрес отправителя
Дата отправки
31.03.2023
Трек-номер
Вложение
75,60P

Скачать ▾ Поделиться Чек об оплате Отчет о доставке

Оплатить

Отменить оплату

Платёж безопасен. Мы не храним данные карт, все операции проводит Почта Банк.

mastercard ID Check VISA SECURE MIR ACCORD

Нам потребуется скачать отчет о доставке и чек об оплате. Кликаем по ссылкам и скачиваем их. И проделываем так с каждым письмом каждому кредитору.

Далее объединяем все файлы в один PDF. Все квитанции об отправке заявления кредиторам готовы.

Обратите внимание, на данном этапе отправлять нужно только само заявление, остальные документы отправлять кредиторам НЕ нужно!

Также мы не рекомендуем использовать данный способ для сбора документов, необходимых для запуска процедуры банкротства. Почта России хоть и подготовила достаточно большое обоснование о том, почему такие письма являются юридически значимыми, однако некоторые государственные органы и банки считают, что письмо должно быть заверено собственноручной подписью, то есть быть оригиналом, а не скан копией. В связи с этим отказывают в предоставлении запрошенных документов. Тем не менее для целей направления кредиторам заявления этот способ достаточно хорош.



Еще раз чеклист.

Пакет документов на данном этапе выглядит следующим образом.

№	Документ	Галочка для контроля
1	Личные документы (Паспорт, ИНН, СНИЛС)	<input type="checkbox"/>
2	Документы, подтверждающие наличие задолженности	<input type="checkbox"/>
3	Документы на имуществе (или документы об отсутствии имущества)	<input type="checkbox"/>
4	Документы о Ваших сделках (или описание всех сделок)	<input type="checkbox"/>
5	Документы о браке	<input type="checkbox"/>
6	Документы о детях	<input type="checkbox"/>
7	Документы об участии в юридических лицах (при наличии таких фактов)	<input type="checkbox"/>
8	Выписка из ПФР	<input type="checkbox"/>
9	Справки о доходах или отчетность ИП	<input type="checkbox"/>
10	Трудовая книжка или выписка из электронной	<input type="checkbox"/>
11	Банковские документы, справки из налоговой	<input type="checkbox"/>
12	Квитанция об оплате государственной пошлины	<input type="checkbox"/>
13	Квитанция о внесении дренажных средств на депозит арбитражного суда	<input type="checkbox"/>
14	Заявление о признании Должника банкротом (вычитано и проверено)	<input type="checkbox"/>
15	Описи кредиторов и имущества (проверены)	<input type="checkbox"/>
16	Квитанции об отправлении кредиторам копии заявления о признании Должника банкротом	<input type="checkbox"/>



Подача документов в арбитражный суд.

Итак, у Вас полный пакет документов, содержащий 16 позиций, 15 из которых необходимо отправить в суд. Сведения о сделках лежат до нужного времени (если такое вообще наступит).

Вы можете их все распечатать, подписать заявление, заверить копии документов или даже прошить. Также запаковать в конверт и отправить заказным письмом по адресу суда, или сдать в канцелярию суда.

Более предпочтительным способом является подача заявления в электронном виде – не нужно никуда ходить, электронные документы подгружаются в систему. Тем более часть документов у Вас уже в электронном виде.

Данный способ предпочтительнее тем, что финансовому управляющему в последствии будет удобнее ознакомиться с документами и использовать их для подготовки финансового анализа и заключений.

В последствии Вам так или иначе придется столкнуться с этой системой, поскольку это удобной способ отслеживать происходящее в деле о банкротстве, и, при необходимости, подавать дополнительные документы.

Если подавать дополнительные документы необходимости может и не быть, то отследить, на какой стадии находится Ваше дело придется.

В электронном виде документы в арбитражный суд подаются через систему «Мой

арбитр»⁶. Это официальный сервис арбитражных судов Российской Федерации.

Переходим по ссылке, откроется следующая страница.

Далее, необходимо пройти авторизацию через Госуслуги. Жмем справа вверху на ссылку Войти в систему, соглашаемся с политикой конфиденциальности и жмем госуслуги.

⁶ <https://my.arbitr.ru/>



Сервис самостоятельного банкротства

Бесплатная помощь

[Сайт](#)

[Telegram](#)

[WhatsApp](#)

На следующей странице вводим логин и пароль от аккаунта Госуслуг, жмем войти и возвращаемся на предыдущую страницу.

Справа сверху должны быть указаны Ваши ФИО, что будет указывать на то, что Вы успешно авторизовались.

МОЙ АРБИТР RU

Добро пожаловать, [Имя Фамилия] | Выйти >

Электронный страж | Банк решений арбитражных судов | Календарь судебных заседаний | Перерывы в заседаниях | Карточка дел | Порядок подачи документов в электронном виде

Мои данные
Теперь обновления по подпискам на интересующие дела доступны в один клик.
Мои дела
Откладываемые дела
Личный кабинет
Калькулятор госпошлины
Калькулятор задолженности

Заявления и жалобы
Перед началом работы убедитесь, что все документы подготовлены в электронном виде.
Иск (заявление)
Апелляционная жалоба
Кассационная жалоба
Кассационные и надзорные жалобы в ВС РФ
Пересмотр по новым (вновь открывшимся) обстоятельствам
Заявление на компенсацию

Документы по делам
Для направления в электронном виде отъезда на заявление необходимо знать номер дела.
Встречный иск
Заявление о вступлении в дело
Отзыв и возражения
Заявления и ходатайства
Жалобы Председателю (заместителю Председателя) Верховного Суда Российской Федерации
Онлайн-заседания

Банкротство
Направление любых документов по делам о банкротстве через единый сервис.
Заявление о признании банкротом
Заявление о признании физического лица банкротом
Заявление должника о его банкротстве
Заявление физического лица о его банкротстве
Требования кредиторов
Требования кредиторов к физическому лицу
Арбитражный управляющий
Процедуры банкротства
Иные и произвольные документы

Далее, в разделе Банкротство выбираем «Заявление физического лица о его

МОЙ АРБИТР RU | Заявление физического лица о его банкротстве

Заявитель | Имущество заявителя | Сведения о кредиторах | Сведения о должниках | Суд | Документы

Доверенность: Добавить доверенность
Доверенность не требуется

Заявитель: Иванов И. И.

ИНН: СНИЛС:

Тип документа: Выберите тип документа

Дата рождения: 31.08.1987 | Место рождения: Иваново

Наименование места работы: ОГРН (ОГРНИП) места работы:

Адрес регистрации: RF, Ивановская обл., Степанова ул., 2, Корпус, Квартира, 153000

Адрес места жительства: RF, Ивановская обл., Степанова ул., 2, Корпус, Квартира, 153000

Добавить адрес:

Телефон: Электронная почта: ivanov@ivanov.ru | Добавить почту

Факс: 84961234567

Сохранить | Далее

банкротстве».

Попадаем на страницу с формой заполнения сведений.

На странице Заявитель заполняем сначала ИНН, возможно, система сможет автоматически установить Ваши данные. Далее, заполняем поля с адресом, телефон и электронную почту. И переходим на следующую вкладку – Имущество заявителя.

Если у Вас нет имущества, то пропускаете и переходите к вкладке Сведения о кредиторах. Если у Вас есть имущество, при желании можете ее заполнить, но данные сведения не являются обязательными. Кроме того, они у Вас уже изложены в описи



Сервис самостоятельного банкротства

Бесплатная помощь

[Сайт](#)

[Telegram](#)

[WhatsApp](#)

имущества. Заполнение этой формы ни на что не повлияет, судья будет рассматривать Ваше заявление исключительно по тем документам, которые Вы приложите к нему. Если решите заполнять - заполняете произвольно.

На вкладке сведения о кредиторах указываем всех кредиторов. Обязательными полями являются наименование кредитора и адрес.

Вкладку сведения о должниках пропускаем. Здесь имеются ввиду Ваши должники, то есть с кого что-то можно взыскать в Вашу пользу, чтобы потом рассчитаться этими деньгами уже с Вашими кредиторами. Если такие есть, то они будут указаны в описи кредиторов и

The screenshot shows the 'Заявление физического лица о его банкротстве' form in the 'Сведения о кредиторах' tab. The form is for 'Денежные обязательства' and includes the following fields:

- Тип кредитора: Физическое лицо
- Кредитор: ПАО Сбербанк
- Место нахождения (жительства) кредитора: г. Москва, Район: Вавилова, Корпус: 10, Офис: 117312
- Содержание обязательства: (empty field)
- Основание возникновения: (empty field)
- Сумма обязательства (руб.): (empty field)
- Задолженность (руб.): (empty field)
- Штрафы, пени и иные санкции (руб.): (empty field)

Buttons: Добавить кредитора, Назад, Сохранить, Далее.

ДОЛЖНИКОВ.

На вкладке суд просто выбираем арбитражный суд региона, в котором Вы зарегистрированы и переходим на вкладку Документы.



Сервис самостоятельного банкротства

Бесплатная помощь

[Сайт](#)

[Telegram](#)

[WhatsApp](#)

На вкладке документы есть еще три вкладки: Заявление должника о его банкротстве,

Заявление физического лица о его банкротстве	Исходящий номер	Дата
	Подписанты	
	Иванов И.И.	ДД.ММ.ГГГГ
	Должность	
Описание имущества гражданина	Добавить подписанта	
Список кредиторов и должников заявителя (Должника)	<p>Обращаем внимание, что каждое приложение к документу необходимо прикрепить в виде отдельного файла.</p> <ul style="list-style-type: none">Приложения в форме электронных образов допускаются в формате PDF.Приложения в форме электронных документов допускаются в форматах:<ul style="list-style-type: none">- PDF, RTF, DOC, DOCX, XLS, XLSX, ODT — для документов с текстовым содержанием;- PDF, JPEG (JPG), PNG, TIFF — для документов с графическим содержанием.Электронный документ должен быть подписан усиленной квалифицированной электронной подписью.Наименование файла должно позволять идентифицировать документ и количество страниц в нём.	
Добавить документ	Обращение в суд	
	<p>В форме электронного образа:</p> <ul style="list-style-type: none">Все документы должны быть отсканированы в формате PDF, обеспечивающем сохранение всех аутентичных признаков подлинности (качество — от 200 до 300 точек на дюйм), а именно: графической подписи лица, печати и углового штампа бланка (при наличии).Сканирование в режиме полной цветопередачи осуществляется при наличии в документе цветных графических изображений либо цветного текста, если это имеет значение для рассмотрения дела. <p>В форме электронного документа:</p> <ul style="list-style-type: none">Электронный документ изначально создается в электронной форме без предварительного документирования на бумажном носителе.Файл обращения в суд должен быть выполнен в формате PDF с возможностью копирования текста.Электронный документ должен быть подписан усиленной квалифицированной электронной подписью.Электронная подпись должна содержаться в отдельном файле.Электронный документ должен быть подписан электронной подписью лица, которое указано в тексте электронного документа в качестве подписанта. <p>Заявление о признании Должника банкротом.pdf</p> <p>Добавить подпись</p>	
	Текстовая копия документа	
	Дополнительно Вы можете загрузить заявление в текстовом формате Microsoft Word, Microsoft Excel, OpenOffice (*.doc, *.docx, *.xls, *.xlsx, *.odt, *.rtf).	
	Добавить файл	

Описание имущества гражданина и Список кредиторов и должников заявителя.


Для каждой вкладки необходимо добавить свой файл. То есть на вкладке Заявление должника о его банкротстве нужно прикрепить само заявление, на вкладке Описание имущества гражданина – Вашу опись, Список кредиторов и должников заявителя – Опись с кредиторами и должниками. Должно получиться так.




Сервис самостоятельного банкротства


Бесплатная помощь

[Сайт](#) [Telegram](#) [WhatsApp](#)

Заявление физического лица о его банкротстве	Исходящий номер	Дата
	<input type="text"/>	<input type="text" value="ДД.ММ.ГГГГ"/>
Опись имущества гражданина	Подписанты	
	<input type="text" value="Иванов И.И."/>	
Список кредиторов и должников заявителя (Должника)	Должность	
	<input type="text"/>	
Добавить документ	+ Добавить подписанта	
<p>Обращаем внимание, что каждое приложение к документу необходимо прикрепить в виде отдельного файла.</p> <ul style="list-style-type: none">Приложения в форме электронных образов допускаются в формате PDF.Приложения в форме электронных документов допускаются в форматах:<ul style="list-style-type: none">- PDF, RTF, DOC, DOCX, XLS, XLSX, ODT — для документов с текстовым содержанием;- PDF, JPEG (JPG), PNG, TIFF — для документов с графическим содержанием.Электронный документ должен быть подписан усиленной квалифицированной электронной подписью.Наименование файла должно позволять идентифицировать документ и количество страниц в нём.		
Обращение в суд		
В форме электронного образа:		
<ul style="list-style-type: none">Все документы должны быть отсканированы в формате PDF, обеспечивающем сохранение всех аутентичных признаков подлинности (качество — от 200 до 300 точек на дюйм), а именно: графической подписи лица, печати и углового штампа бланка (при наличии).Сканирование в режиме полной цветопередачи осуществляется при наличии в документе цветных графических изображений либо цветного текста, если это имеет значение для рассмотрения дела.		
В форме электронного документа:		
<ul style="list-style-type: none">Электронный документ изначально создаётся в электронной форме без предварительного документирования на бумажном носителе.Файл обращения в суд должен быть выполнен в формате PDF с возможностью копирования текста.Электронный документ должен быть подписан усиленной квалифицированной электронной подписью.Электронная подпись должна содержаться в отдельном файле.Электронный документ должен быть подписан электронной подписью лица, которое указано в тексте электронного документа в качестве подписанта.		
 Опись имущества гражданина.pdf		
Добавить подпись		
Текстовая копия документа		
Дополнительно Вы можете загрузить заявление в текстовом формате Microsoft Word, Microsoft Excel, OpenOffice (*.doc, *.docx, *.xls, *.xlsx, *.odt, *.rtf).		

Заявление физического лица о его банкротстве	Исходящий номер	Дата
	<input type="text"/>	<input type="text" value="ДД.ММ.ГГГГ"/>
Опись имущества гражданина	Подписанты	
	<input type="text" value="Иванов И.И."/>	
Список кредиторов и должников заявителя (Должника)	Должность	
	<input type="text"/>	
Добавить документ	+ Добавить подписанта	
<p>Обращаем внимание, что каждое приложение к документу необходимо прикрепить в виде отдельного файла.</p> <ul style="list-style-type: none">Приложения в форме электронных образов допускаются в формате PDF.Приложения в форме электронных документов допускаются в форматах:<ul style="list-style-type: none">- PDF, RTF, DOC, DOCX, XLS, XLSX, ODT — для документов с текстовым содержанием;- PDF, JPEG (JPG), PNG, TIFF — для документов с графическим содержанием.Электронный документ должен быть подписан усиленной квалифицированной электронной подписью.Наименование файла должно позволять идентифицировать документ и количество страниц в нём.		
Обращение в суд		
В форме электронного образа:		
<ul style="list-style-type: none">Все документы должны быть отсканированы в формате PDF, обеспечивающем сохранение всех аутентичных признаков подлинности (качество — от 200 до 300 точек на дюйм), а именно: графической подписи лица, печати и углового штампа бланка (при наличии).Сканирование в режиме полной цветопередачи осуществляется при наличии в документе цветных графических изображений либо цветного текста, если это имеет значение для рассмотрения дела.		
В форме электронного документа:		
<ul style="list-style-type: none">Электронный документ изначально создаётся в электронной форме без предварительного документирования на бумажном носителе.Файл обращения в суд должен быть выполнен в формате PDF с возможностью копирования текста.Электронный документ должен быть подписан усиленной квалифицированной электронной подписью.Электронная подпись должна содержаться в отдельном файле.Электронный документ должен быть подписан электронной подписью лица, которое указано в тексте электронного документа в качестве подписанта.		
 Список кредиторов и должников.pdf		
Добавить подпись		
Текстовая копия документа		
Дополнительно Вы можете загрузить заявление в текстовом формате Microsoft Word, Microsoft Excel, OpenOffice (*.doc, *.docx, *.xls, *.xlsx, *.odt, *.rtf).		
+ Добавить файл		

Обязательным полем в каждой вкладке является ФИО. Далее, возвращаемся на вкладку Заявление физического лица о его банкротстве и прикрепляем в приложения все оставшиеся документы. Приложения нужно прикреплять последовательно – файл за файлом.

 Заявление о признании Должника банкротом.pdf
Добавить подпись
Текстовая копия документа
Дополнительно Вы можете загрузить заявление в текстовом формате Microsoft Word, Microsoft Excel, OpenOffice (*.doc, *.docx, *.xls, *.xlsx, *.odt, *.rtf).
Добавить файл
Добавить приложения



Сервис самостоятельного банкротства

Бесплатная помощь

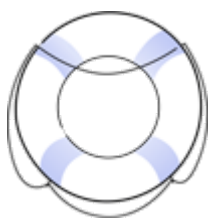
[Сайт](#)

[Telegram](#)

[WhatsApp](#)

Не обращайте внимания на кнопку добавить подпись. Это для подписи документа электронной цифровой подписью, для большинства документов, подающихся через систему «Мой арбитр», она не является обязательной, в то числе и для Вашего заявления.

Когда все приложения и документы будут подгружены жмем кнопку отправить, далее подтверждаем все данные и всё – документы отправлены в суд. Процесс Вашего банкротства запущен.



Бесплатная помощь и консультация по контактам:

- [Telegram](#)
- [WhatsApp](#)
- [Сайт](#)
- [Форма для генерации документов](#)